



Santo Domingo de Guzmán, D.N.
19 de octubre de 2018

Señores
Bolsa de Valores de la República Dominicana (BVRD)
Calle José Brea Peña No. 14
Edificio BVRD, 2do Piso
Evaristo Morales
Ciudad

Atención: Elianne Vilchez
Directora Ejecutiva Gerente General

Ref.: Remisión de información periódica correspondiente al Banco Múltiple BHD León, S.A., en su calidad de emisor de valores oferta pública.


Distinguidos señores:

Luego de un cordial saludo, Banco Múltiple BHD León, S. A. (en adelante, “Banco BHD León”), actuando en su calidad de emisor de valores de oferta pública debidamente inscrito como tal en el Registro del Mercado de Valores y Productos bajo el No. SIVEM-120, y en cumplimiento del Artículo 23 del Reglamento 664-12 de Aplicación de la Ley 249-17 sobre el Mercado de Valores y de la Norma que establece Disposiciones Generales sobre la Información que deben Remitir Periódicamente los Emisores y Participantes del Mercado de Valores (R-CNV-2016-15-MV), tenemos a bien remitirles la información trimestral correspondiente al corte septiembre 2018, a saber:

- Estado de Situación Financiera;
- Estado de Resultados;
- Estado de Flujo de Efectivo; y
- Estado de cambios en el patrimonio neto.

Sin otro particular por el momento, se despide,

Atentamente,


Josefina Mejía de Sosa
Vicepresidente Ejecutivo
Administración y Finanzas



Banco Múltiple BHD León, S. A.**BALANCE GENERAL**

Al 30 de Septiembre de 2018

(Valores en RD\$)

ACTIVOS**Fondos disponibles**

Caja	6,158,923,957
Banco Central	28,627,651,846
Bancos del país	15,722,631
Bancos del extranjero	8,304,532,031
Otras disponibilidades	273,615,155
	<u>43,380,445,620</u>

Inversiones

Negociables	284,787,876
Disponibles para la venta	8,068,869,155
Mantenidas hasta el vencimiento	257,163,719
Otras inversiones en instrumentos de deuda	57,615,456,150
Rendimientos por cobrar	1,704,508,431
Provisión para inversiones	(98,535,897)
	<u>67,832,249,434</u>

Cartera de créditos

Vigente	154,053,405,153
Reestructurada	1,042,959,845
Vencida	2,886,764,281
Cobranza judicial	86,322,665
Rendimientos por cobrar	1,419,073,405
Provisión para créditos	(6,090,106,151)
	<u>153,398,419,198</u>

Deudores por aceptaciones15,913,615**Cuentas por cobrar**

Cuentas por cobrar	<u>673,144,127</u>
--------------------	--------------------

Bienes recibidos en recuperación de créditos

Bienes recibidos en recuperación de créditos	3,927,842,123
Provisión para bienes recibidos en recuperación de créditos	(2,932,957,671)
	<u>994,884,452</u>

Inversiones en acciones

Inversiones en acciones	765,406,684
Provisión para inversiones en acciones	(22,634,196)
	<u>742,772,488</u>

Propiedad, muebles y equipos

Propiedad, Muebles y Equipos	8,192,236,120
Depreciación acumulada	(2,170,710,842)
	<u>6,021,525,278</u>

Otros activos

Cargos diferidos	2,759,682,293
Intangibles	492,869,557
Activos diversos	1,532,823,388
Amortización acumulada	(32,613,787)
	<u>4,752,761,451</u>

TOTAL ACTIVOS**277,812,115,663****Cuentas contingentes**

53,592,073,702

Cuentas de orden

726,768,782,005



Banco Múltiple BHD León, S. A.
BALANCE GENERAL
Al 30 de Septiembre de 2018
(Valores en RD\$)

PASIVOS Y PATRIMONIO

Pasivos

Obligaciones con el público

A la vista	34,997,938,197
De ahorro	71,453,229,880
A plazo	14,408,601,665
Intereses por pagar	413,869
	120,860,183,611

Depósitos de instituciones financieras del país y del exterior

De instituciones financieras del país	5,728,164,367
De instituciones financieras del exterior	6,332,680
	5,734,497,047

Fondos tomados a préstamo

Del Banco Central	90,413,253
De instituciones financieras del exterior	13,533,679,845
Otros	2,501,346,589
Intereses por pagar	198,308,265
	16,323,747,952

Aceptaciones en circulación

15,913,615

Valores en circulación

Títulos y valores	86,559,188,551
Intereses por pagar	142,790,121
	86,701,978,672

Otros pasivos

8,377,287,881

Obligaciones subordinadas

Deudas subordinadas	6,806,735,189
Intereses por pagar	127,073,407
	6,933,808,596

TOTAL PASIVOS

244,947,417,374

Patrimonio

Capital pagado	23,156,552,100
Capital adicional pagado	2,114,415,487
Otras reservas patrimoniales	2,129,138,790
Superávit por revaluación	492,666,515
Pérdidas no realizadas en inversiones disponibles para la venta	(74,330,314)
Resultados del ejercicio	5,046,255,711
	32,864,698,289

TOTAL PATRIMONIO NETO

32,864,698,289

TOTAL PASIVOS Y PATRIMONIO


277,812,115,663

Cuentas contingentes

53,592,073,702

Cuentas de orden


726,768,782,005


Lic. Josefina Mejía de Sosa
 Vicepresidente Ejecutivo
 Administración y Finanzas



Banco Múltiple BHD León, S. A.
ESTADO DE RESULTADOS
Al 30 de Septiembre de 2018
(Valores en RD\$)

Ingresos financieros	
Intereses y comisiones por créditos	15,197,050,282
Intereses por inversiones	4,636,626,579
Ganancia por inversiones	1,880,793,704
	<u>21,714,470,565</u>
Gastos financieros	
Intereses por captaciones	(5,080,589,650)
Pérdida por inversiones	(1,141,549,370)
Intereses y comisiones por financiamientos	(614,680,390)
	<u>(6,836,819,410)</u>
Margen financiero bruto	<u>14,877,651,155</u>
Provisiones para cartera de créditos	(2,051,624,615)
Provisiones para inversiones	(10,000,000)
	<u>(2,061,624,615)</u>
Margen financiero neto	<u>12,816,026,540</u>
Ingresos (gastos) por diferencias de cambio	<u>(299,482,565)</u>
Otros ingresos operacionales	
Comisiones por servicios	4,065,655,042
Comisiones por cambio	967,249,531
Ingresos diversos	470,962,050
	<u>5,503,866,623</u>
Otros gastos operacionales	
Comisiones por servicios	(811,682,785)
Gastos diversos	(707,179,589)
	<u>(1,518,862,374)</u>
Gastos operativos	
Sueldos y compensaciones al personal	(4,849,832,218)
Servicios de terceros	(1,114,684,442)
Depreciación y amortizaciones	(517,894,445)
Otras provisiones	(583,287,433)
Otros gastos	(3,382,413,689)
	<u>(10,448,112,227)</u>
Resultado operacional	<u>6,053,435,997</u>
Otros ingresos (gastos)	
Otros ingresos	568,064,641
Otros gastos	(242,892,578)
	<u>325,172,063</u>
Resultado antes de impuesto sobre la renta	6,378,608,060
Impuesto sobre la renta	<u>(1,332,352,349)</u>
Resultado del ejercicio	<u>5,046,255,711</u>


Lic. Josefina Mejía de Sosa
 Vicepresidente Ejecutivo
 Administración y Finanzas



Banco BHD León, Banco Múltiple S.A.

Flujo de Efectivo Directo

Septiembre de 2018

EFFECTIVO POR ACTIVIDADES DE OPERACION

Intereses y comisiones cobrados por créditos	15,083,240,240
Otros ingresos financieros cobrados	6,252,104,804
Otros ingresos operacionales cobrados	5,663,445,381
Intereses pagados por captaciones	(5,124,805,901)
Intereses y comisiones pagados por financiamientos	(512,812,441)
Otros gastos financieros pagados	(774,951,492)
Gastos generales y administrativos pagados	(8,532,017,768)
Otros gastos operacionales pagados	(1,518,862,374)
Impuesto sobre la renta pagado	(823,909,278)
Pagosto diversos por actividades de operación	(927,225,731)
Efectivo neto provisto por las actividades de operación	<u>8,784,205,440</u>

EFFECTIVO POR ACTIVIDADES DE INVERSION

Interbancarios otorgados	(5,000,000,000)
Interbancarios cobrados	5,000,000,000
Aumento en inversiones	4,284,781,949
Producto de las ventas de inversiones en acciones	-
Créditos otorgados	(102,879,464,997)
Créditos cobrados	90,008,865,978
Adquisición de propiedad, muebles y equipos	(534,972,643)
Producto de la venta de propiedad, muebles y equipos	110,405,204
Producto de la venta de bienes recibidos en recuperación de créditos	557,535,060
Efectivo neto usado en las actividades de inversión	<u>(8,452,849,448)</u>

EFFECTIVO POR ACTIVIDADES DE FINANCIAMIENTO

Captaciones recibidas	318,063,182,181
Devolución de captaciones	(318,032,080,765)
Interbancarios recibidos	6,250,000,000
Interbancarios pagados	(6,250,000,000)
Operaciones de deuda subordinada	4,683,929,027
Operaciones de fondos tomados a préstamos	6,899,100,686
Operaciones de fondos pagados	(11,942,566,657)
Dividendos pagados	(3,024,128,676)
Efectivo neto usado por las actividades de financiamiento	<u>(3,352,564,204)</u>

DISMINUCION NETA EN EL EFECTIVO

(3,021,208,212)

EFFECTIVO AL INICIO DEL AÑO

46,401,653,832

EFFECTIVO AL FINAL DEL AÑO

43,380,445,620




Resultado del ejercicio

5,046,255,711

Ajustes para conciliar el resultado del ejercicio con el efectivo neto provisto por las actividades de operación

Provisiones:	
Cartera de créditos	2,051,624,615
Inversiones	10,000,000
Bienes recibidos en recuperación de créditos	388,287,433
Rendimientos por cobrar	195,000,000
Otras provisiones - contingencias	-
Depreciaciones y amortizaciones	517,902,967
Otros gastos de infraestructuras	
Beneficios al personal y otros relativos	1,203,191,492
Impuesto sobre la renta diferido (Neto)	-
Impuesto sobre la renta	1,329,731,640
Ganancia en participación de asociada	(43,012,997)
Provisión para litigios	3,292,377
Otros gastos	
Otros gastos operacionales	312,849,498
Otros ingresos	-
Efectos de fluctuación cambiaria (neto)	27,557,731
Ganancia en venta de propiedad, muebles y equipos (neta)	(24,238,973)
Ganancia en venta de bienes recibidos en recuperación de créditos (neta)	(55,396,929)
Incobrabilidad de cuentas a recibir	83,596,134
Ganancia en venta de Bienes diversos (neta)	
Perdida por amortización y prima por inversiones	362,780,010
Ingresos por reconocimientos de acciones recibidas	
Cambios netos en activos y pasivos:	
Rendimientos por cobrar	(554,394,870)
Cuentas a recibir	90,111,470
Cargos diferidos	(951,351,760)
Intangibles	(0)
Activos diversos	(286,196,730)
Intereses por pagar de deuda subordinada	105,001,176
Intereses por pagar	57,651,698
Otros pasivos	(1,086,036,253)
Total de ajustes	3,737,949,729
Efectivo neto provisto por las actividades de operación	8,784,205,440


Total Hoja de Flujo **8,784,205,440**
Diferencia **(0)**


Lic. Josefina Mejía de Sosa
Vicepresidente Ejecutivo
Administración y Finanzas



**BANCO BHD LEON
MOVIMIENTO PATRIMONIO
SEPTIEMBRE 2018**


	Capital	Prima	Reserva legal	revaluacion activos	beneficio acumulado	gan y perd inv.	beneficio periodo	total
Saldo al 1 de enero 2018	21,291,387,900	1,181,833,387	2,129,138,790	492,666,515	(0)	(46,453,933)	5,828,637,848	30,877,210,507
Transferencia a resultados acumulados					5,828,637,848		(5,828,637,848)	-
Dividendos pagados en: Efectivo								
Acciones	1,865,164,200	932,582,100			(3,024,128,676)			(3,024,128,676)
Dividendos pendientes de pago -eraria no realizada en inversiones disponibles para la venta					(2,797,746,300)			(6,762,871)
Superavit revaluacion activos					(6,762,871)	(27,876,381)		(27,876,381)
Resultado del ejercicio							5,046,255,711	5,046,255,711
Transferencia a otras reservas								
Constitución de provisión procíclica con cargo a patrimonio por efecto de fusión								
Saldo al 30 de Septiembre 2018	23,156,552,100	2,114,415,487	2,129,138,790	492,666,515	0	(74,330,314)	5,046,255,711	32,864,698,289


Lic. Josefina Mejía de Sosa
Vicepresidente Ejecutivo
Administración y Finanzas



Banco Múltiple BHD León, S. A.
ESTADO DE RESULTADOS
(Valores en RD\$)

	Trimestre De Julio a Septiembre 2018	Acumulados Al 30 de Septiembre 2018
Ingresos financieros		
Intereses y comisiones por créditos	5,132,048,198	15,197,050,282
Intereses por inversiones	1,534,518,681	4,636,626,579
Ganancia por inversiones	203,415,656	1,880,793,704
	<u>6,869,982,535</u>	<u>21,714,470,565</u>
Gastos financieros		
Intereses por captaciones	(1,726,962,091)	(5,080,589,650)
Pérdida por inversiones	(399,158,645)	(1,141,549,370)
Intereses y comisiones por financiamientos	(206,896,457)	(614,680,390)
	<u>(2,333,017,193)</u>	<u>(6,836,819,410)</u>
Margen financiero bruto	<u>4,536,965,342</u>	<u>14,877,651,155</u>
Provisiones para cartera de créditos	(701,225,771)	(2,051,624,615)
Provisiones para inversiones		(10,000,000)
	<u>(701,225,771)</u>	<u>(2,061,624,615)</u>
Margen financiero neto	<u>3,835,739,571</u>	<u>12,816,026,540</u>
Ingresos (gastos) por diferencias de cambio	<u>(80,483,517)</u>	<u>(299,482,565)</u>
Otros ingresos operacionales		
Comisiones por servicios	1,249,892,368	4,065,655,042
Comisiones por cambio	303,020,798	967,249,531
Ingresos diversos	164,083,175	470,962,050
	<u>1,716,996,341</u>	<u>5,503,866,623</u>
Otros gastos operacionales		
Comisiones por servicios	(149,605,887)	(811,682,785)
Gastos diversos	(251,781,770)	(707,179,589)
	<u>(401,387,657)</u>	<u>(1,518,862,374)</u>
Gastos operativos		
Sueldos y compensaciones al personal	(1,607,125,219)	(4,849,832,218)
Servicios de terceros	(326,407,102)	(1,114,684,442)
Depreciación y amortizaciones	(173,992,574)	(517,894,445)
Otras provisiones	(194,429,144)	(583,287,433)
Otros gastos	(1,146,663,653)	(3,382,413,689)
	<u>(3,448,617,692)</u>	<u>(10,448,112,227)</u>
Resultado operacional	<u>1,622,247,046</u>	<u>6,053,435,997</u>
Otros ingresos (gastos)		
Otros ingresos	189,835,512	568,064,641
Otros gastos	(73,440,929)	(242,892,578)
	<u>116,394,583</u>	<u>325,172,063</u>
Resultado antes de impuesto sobre la renta	<u>1,738,641,629</u>	<u>6,378,608,060</u>
Impuesto sobre la renta	<u>(342,309,076)</u>	<u>(1,332,352,349)</u>
Resultado del ejercicio	<u>1,396,332,553</u>	<u>5,046,255,711</u>


Lic. Josefina Mejía de Sosa
Vicepresidente Ejecutivo
Administración y Finanzas



Banco BHD León, Banco Múltiple S.A.

Flujo de Efectivo Directo


	Trimestre De Julio a Septiembre 2018	Acumulados Al 30 de Septiembre 2018
EFFECTIVO POR ACTIVIDADES DE OPERACION		
Intereses y comisiones cobrados por créditos	5,051,424,326	15,083,240,240
Otros ingresos financieros cobrados	1,805,576,532	6,252,104,804
Otros ingresos operacionales cobrados	1,831,524,862	5,663,445,381
Intereses pagados por captaciones	(1,767,293,247)	(5,124,805,901)
Intereses y comisiones pagados por financiamientos	(136,758,397)	(512,812,441)
Otros gastos financieros pagados	(321,974,611)	(774,951,492)
Gastos generales y administrativos pagados	(2,806,022,999)	(8,532,017,768)
Otros gastos operacionales pagados	(544,330,437)	(1,518,862,374)
Impuesto sobre la renta pagado	(233,826,748)	(823,909,278)
Pagos diversos por actividades de operación	92,740,981	(927,225,731)
Efectivo neto provisto por las actividades de operación	2,971,060,262	8,784,205,440
EFFECTIVO POR ACTIVIDADES DE INVERSION		
Interbancarios otorgados	(3,990,000,000)	(5,000,000,000)
Interbancarios cobrados	3,990,000,000	5,000,000,000
Aumento en inversiones	(3,023,566,746)	4,284,781,949
Producto de las ventas de inversiones en acciones	-	-
Créditos otorgados	(19,491,282,794)	(102,879,464,997)
Créditos cobrados	15,881,268,502	90,008,865,978
Adquisición de propiedad, muebles y equipos	(295,392,134)	(534,972,643)
Producto de la venta de propiedad, muebles y equipos	98,394,225	110,405,204
Producto de la venta de bienes recibidos en recuperación de créditos	256,004,801	557,535,060
Efectivo neto usado en las actividades de inversión	(6,574,574,146)	(8,452,849,448)
EFFECTIVO POR ACTIVIDADES DE FINANCIAMIENTO		
Captaciones recibidas	97,367,027,879	318,063,182,181
Devolución de captaciones	(102,305,841,346)	(318,032,080,765)
Interbancarios recibidos	5,000,000,000	6,250,000,000
Interbancarios pagados	(5,000,000,000)	(6,250,000,000)
Operaciones de deuda subordinada	5,000,000,000	4,683,929,027
Operaciones de fondos tomados a préstamos	4,771,441,464	6,899,100,686
Operaciones de fondos pagados	(416,957,458)	(11,942,566,657)
Dividendos pagados	-	(3,024,128,676)
Efectivo neto usado por las actividades de financiamiento	4,415,670,539	(3,352,564,204)
DISMINUCION NETA EN EL EFECTIVO	812,156,655	(3,021,208,212)
EFFECTIVO AL INICIO DEL AÑO	42,568,288,965	46,401,653,832
EFFECTIVO AL FINAL DEL AÑO	43,380,445,620	43,380,445,620



Banco BHD León, Banco Múltiple S.A.

Flujo de Efectivo Directo

	Trimestre De Julio a Septiembre 2018	Acumulados Al 30 de Septiembre 2018
Resultado del ejercicio	1,396,332,553	5,046,255,711
Ajustes para conciliar el resultado del ejercicio con el efectivo neto provisto por las actividades de operación		
Provisiones:		
Cartera de créditos	701,225,771	2,051,624,615
Inversiones	-	10,000,000
Bienes recibidos en recuperación de créditos	129,429,144	388,287,433
Rendimientos por cobrar	65,000,000	195,000,000
Otras provisiones - contingencias	-	-
Depreciaciones y amortizaciones	174,001,097	517,902,967
Otros gastos de infraestructuras	-	-
Beneficios al personal y otros relativos	403,593,596	1,203,191,492
Impuesto sobre la renta diferido (Neto)	-	-
Impuesto sobre la renta	339,688,367	1,329,731,640
Ganancia en participación de asociada	(18,380,060)	(43,012,997)
Provisión para litigios	-	3,292,377
Otros gastos	-	-
Otros gastos operacionales	112,415,792	312,849,498
Otros ingresos	-	-
Efectos de fluctuación cambiaria (neto)	(43,421,235)	27,557,731
Ganancia en venta de propiedad, muebles y equipos (neta)	(20,993,348)	(24,238,973)
Ganancia en venta de bienes recibidos en recuperación de créditos (net)	(15,883,197)	(55,396,929)
Incobrabilidad de cuentas a recibir	34,093,682	83,596,134
Ganancia en venta de Bienes diversos (neta)	-	-
Perdida por amortización y prima por inversiones	75,903,815	362,780,010
Ingresos por reconocimientos de acciones recibidas	-	-
Cambios netos en activos y pasivos:	-	-
Rendimientos por cobrar	(64,928,959)	(554,394,870)
Cuentas a recibir	48,776,582	90,111,470
Cargos diferidos	(86,956,317)	(951,351,760)
Intangibles	(o)	(o)
Activos diversos	(211,155,717)	(286,196,730)
Intereses por pagar de deuda subordinada	105,232,146	105,001,176
Intereses por pagar	29,806,904	57,651,698
Otros pasivos	(182,720,354)	(1,086,036,253)
Total de ajustes	1,574,727,709	3,737,949,729
Efectivo neto provisto por las actividades de operación	2,971,060,262	8,784,205,440
Total Hoja de Flujo	2,971,060,262	8,784,205,440
Diferencia	(o)	(o)


 Lic. Josefina Mejía de Sosa
 Vicepresidente Ejecutivo
 Administración y Finanzas

